


**INFORMACIÓN ARMONIZADA
CONAC**



SISTEMA CONTABLE 2020

ESTADO ANALÍTICO DE INGRESOS

DEL 1o. DE ENERO AL 31 DE DICIEMBRE DE 2020

Página 1 de 1
18/01/2021

Fecha:

RUBRO DE INGRESOS	INGRESO					DIFERENCIA (RECAUDADO - ESTIMADO)
	ESTIMADO	AMPLIACIONES Y REDUCCIONES	MODIFICADO	DEVENGADO	RECAUDADO	
Impuestos	0.00	0.00	0.00	0.00	0.00	0.00
Cuotas y Aportaciones de Seguridad Social	0.00	0.00	0.00	0.00	0.00	0.00
Contribuciones de Mejoras	0.00	0.00	0.00	0.00	0.00	0.00
Derechos	0.00	0.00	0.00	0.00	0.00	0.00
Productos	0.00	0.00	0.00	0.00	0.00	0.00
Aprovechamientos	0.00	0.00	0.00	0.00	0.00	0.00
Ingresos por Venta de Bienes, Prestación de Servicios y Otros Ingresos	0.00	0.00	0.00	0.00	0.00	0.00
Participaciones, Aportaciones, Convenios, Incentivos Derivados de la Colaboración Fiscal y Fondos Distintos de Aportaciones	0.00	0.00	0.00	0.00	0.00	0.00
Transferencias, Asignaciones, Subsidios y Subvenciones, y Pensiones y Jubilaciones	0.00	0.00	0.00	0.00	0.00	0.00
Ingresos Derivados de Financiamientos	0.00	0.00	0.00	0.00	0.00	0.00
Total	0.00	0.00	0.00	0.00	0.00	
Ingresos Excedentes						0.00

RUBRO DE INGRESOS	INGRESO					DIFERENCIA (RECAUDADO - ESTIMADO)
	ESTIMADO	AMPLIACIONES Y REDUCCIONES	MODIFICADO	DEVENGADO	RECAUDADO	
Ingresos del Poder Ejecutivo Federal o Estatal y de los Municipios	0.00	0.00	0.00	0.00	0.00	0.00
Impuestos	0.00	0.00	0.00	0.00	0.00	0.00
Cuotas y Aportaciones de Seguridad Social	0.00	0.00	0.00	0.00	0.00	0.00
Contribuciones de Mejoras	0.00	0.00	0.00	0.00	0.00	0.00
Derechos	0.00	0.00	0.00	0.00	0.00	0.00
Productos	0.00	0.00	0.00	0.00	0.00	0.00
Aprovechamientos	0.00	0.00	0.00	0.00	0.00	0.00
Participaciones, Aportaciones, Convenios, Incentivos Derivados de la Colaboración Fiscal y Fondos Distintos de Aportaciones	0.00	0.00	0.00	0.00	0.00	0.00
Transferencias, Asignaciones, Subsidios y Subvenciones, y Pensiones y Jubilaciones	0.00	0.00	0.00	0.00	0.00	0.00
Ingresos de los Entes públicos de los Poderes Legislativo y Judicial, de los Órganos Autónomos y del Sector Paraestatal o Paramunicipal, así como de las Empresas Productivas del Estado	0.00	0.00	0.00	0.00	0.00	0.00
Cuotas y Aportaciones de Seguridad Social	0.00	0.00	0.00	0.00	0.00	0.00
Productos	0.00	0.00	0.00	0.00	0.00	0.00
Ingresos por Venta de Bienes, Prestación de Servicios y Otros Ingresos	0.00	0.00	0.00	0.00	0.00	0.00
Transferencias, Asignaciones, Subsidios y Subvenciones, y Pensiones y Jubilaciones	0.00	0.00	0.00	0.00	0.00	0.00
Ingresos Derivados de Financiamiento	0.00	0.00	0.00	0.00	0.00	0.00
Ingresos Derivados de Financiamientos	0.00	0.00	0.00	0.00	0.00	0.00
Total	0.00	0.00	0.00	0.00	0.00	
Ingresos Excedentes						0.00

NO APLICA




Fecha:

IDENTIFICACIÓN DE CRÉDITO O INSTRUMENTO	CONTRATACIÓN/ COLOCACIÓN	AMORTIZACIÓN	ENDEUDAMIENTO NETO
CRÉDITOS BANCARIOS			

TOTAL CRÉDITOS BANCARIOS

OTROS INSTRUMENTOS DE DEUDA

NO APLICA

TOTAL OTROS INSTRUMENTOS DE DEUDA
TOTAL


Lic. Francisco Rafael Fuentes Gutiérrez

Oficial Mayor


Lic. Querubín Sandoval Fernández

Jefe de la Unidad de Apoyo Administrativo

"Bajo protesta de decir verdad declaramos que los Estados Financieros y sus notas, son razonablemente correctos y son responsabilidad del emisor".



GOBIERNO CONSTITUCIONAL DEL ESTADO DE CHIAPAS
OFICIALÍA MAYOR DEL ESTADO DE CHIAPAS

SISTEMA CONTABLE 2020
INTERESES DE LA DEUDA
DEL 1o. DE ENERO AL 31 DE DICIEMBRE DE 2020

Fecha: Página 1 de 1
18/01/2021

IDENTIFICACIÓN DE CRÉDITO O INSTRUMENTO	DEVENGADO	PAGADO
CRÉDITOS BANCARIOS		

TOTAL DE INTERESES DE CRÉDITOS BANCARIOS

OTROS INSTRUMENTOS DE DEUDA


TOTAL DE INTERESES DE OTROS INSTRUMENTOS DE DEUDA

TOTAL

NO APLICA



Lic. Francisco Rafael Fuentes Gutiérrez
Oficial Mayor



Lic. Querubín Sandoval Fernández
Jefe de la Unidad de Apoyo Administrativo

"Bajo protesta de decir verdad declaramos que los Estados Financieros y sus notas, son razonablemente correctos y son responsabilidad del emisor".





GOBIERNO DEL ESTADO DE CHIAPAS
RAMO O DEPENDENCIA: Oficialía Mayor del Estado de Chiapas

ESTADO ANALÍTICO DEL EJERCICIO DEL PRESUPUESTO DE EGRESOS CLASIFICACIÓN POR OBJETO DEL GASTO
(CAPITULOS Y CONCEPTOS)
DEL 1 DE ENERO AL 31 DE DICIEMBRE DE 2020

(Pesos)

RPA-1

CAPG	CG	DESCRIPCIÓN	PRESUPUESTO DE EGRESOS					SUBEJERCICIO
			APROBADO	AMPLIACIONES - REDUCCIONES	MODIFICADO	DEVENGADO	PAGADO	
1000		Servicios Personales.	16,903,336.42	5,589,902.64	22,493,239.06	21,380,344.60	21,281,639.90	1,112,894.46
	1100	Remuneraciones al Personal de Carácter Permanente.	6,646,566.26	2,259,249.40	8,905,815.66	8,548,164.39	8,548,164.39	357,651.27
	1300	Remuneraciones Adicionales y Especiales.	7,096,774.87	2,620,779.64	9,717,554.51	9,236,608.34	9,215,608.34	480,946.17
	1400	Seguridad Social.	1,054,302.82	205,851.46	1,260,154.28	1,147,229.55	1,069,524.85	112,924.73
	1500	Otras Prestaciones Sociales y Económicas.	1,359,528.00	386,607.00	1,746,135.00	1,645,693.79	1,645,693.79	100,441.21
	1700	Pago de Estímulos a Servidores Públicos.	746,164.47	117,415.14	863,579.61	802,648.53	802,648.53	60,931.08
2000		Materiales y Suministros.	1,227,843.44	-286,299.50	941,543.94	927,663.14	909,280.84	13,880.80
	2100	Materiales de Administración, Emisión de Documentos y Artículos Oficiales.	721,003.23	-217,229.01	503,774.22	496,973.55	496,973.55	6,800.67
	2200	Alimentos y Utensilios.	361,984.61	-87,711.21	274,273.40	270,587.97	270,587.97	3,685.43
	2600	Combustibles, Lubricantes y Aditivos.	111,562.00	319.90	111,881.90	111,496.14	111,496.14	385.76
	2700	Vestuario, Blancos, Prendas de Protección y Artículos Deportivos.	0.00	30,019.68	30,019.68	28,382.30	10,000.00	1,637.38
	2900	Herramientas, Refacciones y Accesorios Menores.	33,293.60	-11,698.86	21,594.74	20,223.18	20,223.18	1,371.56
3000		Servicios Generales.	2,919,265.42	-24,313.59	2,894,951.83	2,840,264.01	2,705,542.41	54,687.82
	3200	Servicios de Arrendamiento.	2,420,409.00	-37,155.94	2,383,253.06	2,366,453.09	2,366,453.09	16,799.97
	3300	Servicios Profesionales, Científicos, Técnicos y Otros Servicios.	9,120.00	-9,120.00	0.00	0.00	0.00	0.00
	3400	Servicios Financieros, Bancarios y Comerciales.	5,600.00	0.00	5,600.00	5,600.00	5,600.00	0.00
	3500	Servicios de Instalación, Reparación, Mantenimiento y Conservación.	37,223.51	-8,694.06	28,529.45	25,587.86	25,525.14	2,941.59
	3700	Servicios de Traslado y Viáticos.	128,292.55	-88,269.29	40,023.26	5,077.00	5,077.00	34,946.26
	3900	Otros Servicios Generales.	318,620.36	118,925.70	437,546.06	437,546.06	302,887.18	0.00
4000		Transferencias, Asignaciones, Subsidios y Otras Ayudas.	0.00	528,384.49	528,384.49	527,534.25	527,534.25	850.24
	4300	Subsidios y Subvenciones.	0.00	528,384.49	528,384.49	527,534.25	527,534.25	850.24
5000		Bienes Muebles, Inmuebles e Intangibles.	0.00	173,222.09	173,222.09	136,847.52	0.00	36,374.57
	5900	Activos Intangibles.	0.00	173,222.09	173,222.09	136,847.52	0.00	36,374.57



GOBIERNO DEL ESTADO DE CHIAPAS
RAMO O DEPENDENCIA: Oficialía Mayor del Estado de Chiapas

ESTADO ANALÍTICO DEL EJERCICIO DEL PRESUPUESTO DE EGRESOS CLASIFICACIÓN POR OBJETO DEL GASTO
(CAPITULOS Y CONCEPTOS)
DEL 1 DE ENERO AL 31 DE DICIEMBRE DE 2020

(Pesos)

RPA-1

CAPG	CG	DESCRIPCIÓN	PRESUPUESTO DE EGRESOS					SUB EJERCICIO
			APROBADO	AMPLIACIONES - REDUCCIONES	MODIFICADO	DEVENGADO	PAGADO	
TOTAL DEL GASTO:			21,050,445.28	5,980,896.13	27,031,341.41	25,812,653.52	25,423,997.40	1,218,687.89

6

7



GOBIERNO DEL ESTADO DE CHIAPAS

RAMO O DEPENDENCIA: Oficialía Mayor del Estado de Chiapas

ESTADO ANALÍTICO DEL EJERCICIO DEL PRESUPUESTO DE EGRESOS CLASIFICACIÓN ECONÓMICA POR TIPO DE GASTO DEL 1 DE ENERO AL 31 DE DICIEMBRE DE 2020

(Pesos)

RPA-2

CONCEPTO	PRESUPUESTO DE EGRESOS					SUBEJERCICIO
	APROBADO	AMPLIACIONES - REDUCCIONES	MODIFICADO	DEVENGADO	PAGADO	
GASTO CORRIENTE	21,050,445.28	5,807,674.04	26,858,119.32	25,675,806.00	25,423,997.40	1,182,313.32
GASTO DE CAPITAL	0.00	173,222.09	173,222.09	136,847.52	0.00	36,374.57
AMORTIZACIÓN DE LA DEUDA Y DISMINUCIÓN DE PASIVOS	0.00	0.00	0.00	0.00	0.00	0.00
PENSIONES Y JUBILACIONES	0.00	0.00	0.00	0.00	0.00	0.00
PARTICIPACIONES	0.00	0.00	0.00	0.00	0.00	0.00
TOTAL DEL GASTO:	21,050,445.28	5,980,896.13	27,031,341.41	25,812,653.52	25,423,997.40	1,218,687.89



GOBIERNO CONSTITUCIONAL DEL ESTADO DE CHIAPAS
RAMO O DEPENDENCIA: Oficialia Mayor del Estado de Chiapas
ESTADO ANALÍTICO DEL EJERCICIO DEL PRESUPUESTO DE EGRESOS EN CLASIFICACIÓN
ADMINISTRATIVA/ORGANISMO
DEL 1 DE ENERO AL 31 DE DICIEMBRE DE 2020

(Pesos)

RPA-3

CONCEPTO	PRESUPUESTO DE EGRESOS					SUBEJERCICIO
	APROBADO	AMPLIACIONES - REDUCCIONES	MODIFICADO	DEVENGADO	PAGADO	
TOTAL	21,050,445.28	5,980,896.13	27,031,341.41	25,812,653.52	25,423,997.40	1,218,687.89
PODER EJECUTIVO	21,050,445.28	5,980,896.13	27,031,341.41	25,812,653.52	25,423,997.40	1,218,687.89
Oficialia Mayor del Estado de Chiapas	21,050,445.28	5,980,896.13	27,031,341.41	25,812,653.52	25,423,997.40	1,218,687.89



GOBIERNO CONSTITUCIONAL DEL ESTADO DE CHIAPAS
RAMO O DEPENDENCIA: Oficialía Mayor del Estado de Chiapas
ESTADO ANALÍTICO DEL EJERCICIO DEL PRESUPUESTO DE EGRESOS EN CLASIFICACIÓN
ADMINISTRATIVA/PODERES
DEL 1 DE ENERO AL 31 DE DICIEMBRE DE 2020

(Pesos)

RPA-4

CONCEPTO	PRESUPUESTO DE EGRESOS					SUBEJERCICIO
	APROBADO	AMPLIACIONES - REDUCCIONES	MODIFICADO	DEVENGADO	PAGADO	
TOTAL	21,050,445.28	5,980,896.13	27,031,341.41	25,812,653.52	25,423,997.40	1,218,687.89
PODER EJECUTIVO	21,050,445.28	5,980,896.13	27,031,341.41	25,812,653.52	25,423,997.40	1,218,687.89
Oficialía Mayor del Estado de Chiapas	21,050,445.28	5,980,896.13	27,031,341.41	25,812,653.52	25,423,997.40	1,218,687.89
PODER LEGISLATIVO	0.00	0.00	0.00	0.00	0.00	0.00
	0.00	0.00	0.00	0.00	0.00	0.00
PODER JUDICIAL	0.00	0.00	0.00	0.00	0.00	0.00
	0.00	0.00	0.00	0.00	0.00	0.00
ORGANOS AUTONOMOS	0.00	0.00	0.00	0.00	0.00	0.00
	0.00	0.00	0.00	0.00	0.00	0.00



GOBIERNO CONSTITUCIONAL DEL ESTADO DE CHIAPAS
RAMO O DEPENDENCIA: Oficialía Mayor del Estado de Chiapas
ESTADO ANALÍTICO DEL EJERCICIO DEL PRESUPUESTO DE EGRESOS EN CLASIFICACIÓN
ADMINISTRATIVA/ENTIDADES
DEL 1 DE ENERO AL 31 DE DICIEMBRE DE 2020

(Pesos)

RPA-5

CONCEPTO	PRESUPUESTO DE EGRESOS					SUBEJERCICIO
	APROBADO	AMPLIACIONES - REDUCCIONES	MODIFICADO	DEVENGADO	PAGADO	
ENTIDADES PARAESTATALES Y FIDEICOMISOS NO EMPRESARIALES Y NO FINANCIEROS	NO APLICA					
INSTITUCIONES PÚBLICAS DE SEGURIDAD SOCIAL	NO APLICA					
ENTIDADES PARAESTATALES EMPRESARIALES NO FINANCIERAS CON PARTICIPACION ESTATAL MAYORITARIA	NO APLICA					



GOBIERNO DEL ESTADO DE CHIAPAS

RAMO O DEPENDENCIA: Oficialía Mayor del Estado de Chiapas

ESTADO ANALÍTICO DEL EJERCICIO DEL PRESUPUESTO DE EGRESOS CLASIFICACIÓN FUNCIONAL (FINALIDAD Y FUNCIÓN)

DEL 1 DE ENERO AL 31 DE diciembre DE 2020

(Pesos)

RPA-6

FI	FU	CONCEPTO	EGRESOS					SUB EJERCICIO
			APROBADO	AMPLIACIONES - REDUCCIONES	MODIFICADO	DEVENGADO	PAGADO	
1	Gobierno		21,050,445.28	5,980,896.13	27,031,341.41	25,812,653.52	25,423,997.40	1,218,687.89
	1.8	Otros Servicios Generales	21,050,445.28	5,980,896.13	27,031,341.41	25,812,653.52	25,423,997.40	1,218,687.89
TOTAL DEL GASTO:			21,050,445.28	5,980,896.13	27,031,341.41	25,812,653.52	25,423,997.40	1,218,687.89

Handwritten marks: a blue circle and a vertical line.



**ESTADOS E INFORMES
PROGRAMÁTICOS**





GOBIERNO DEL ESTADO DE CHIAPAS
RAMO O DEPENDENCIA: Oficialía Mayor del Estado de Chiapas
GASTO POR CATEGORÍA PROGRAMÁTICA

DEL 1 DE ENERO AL 31 DE DICIEMBRE DE 2020

(Pesos)

RPA-7

CONCEPTO	PRESUPUESTO DE EGRESOS					SUBEJERCICIO
	APROBADO	AMPLIACIONES - REDUCCIONES	MODIFICADO	DEVENGADO	PAGADO	
Programas	21,050,445.28	5,980,896.13	27,031,341.41	25,812,653.52	25,423,997.40	1,218,687.89
Subsidios: Sector Social y Privado o Entidades Federativas y Municipios	0.00	0.00	0.00	0.00	0.00	0.00
Otros Subsidios	0.00	0.00	0.00	0.00	0.00	0.00
Sujetos a Reglas de Operación	0.00	0.00	0.00	0.00	0.00	0.00
Desempeño de las Funciones	0.00	0.00	0.00	0.00	0.00	0.00
Específicos	0.00	0.00	0.00	0.00	0.00	0.00
Funciones de las Fuerzas Armadas (Únicamente Gobierno Federal)	0.00	0.00	0.00	0.00	0.00	0.00
Planeación, seguimiento y evaluación de políticas públicas	0.00	0.00	0.00	0.00	0.00	0.00
Prestación de Servicios Públicos	0.00	0.00	0.00	0.00	0.00	0.00
Promoción y fomento	0.00	0.00	0.00	0.00	0.00	0.00
Provisión de Bienes Públicos	0.00	0.00	0.00	0.00	0.00	0.00
Proyectos de inversión	0.00	0.00	0.00	0.00	0.00	0.00
Regulación y supervisión	0.00	0.00	0.00	0.00	0.00	0.00
Administrativos y de Apoyo	21,050,445.28	5,980,896.13	27,031,341.41	25,812,653.52	25,423,997.40	1,218,687.89
Apoyo a la función pública y al mejoramiento de la gestión	0.00	0.00	0.00	0.00	0.00	0.00
Apoyo al proceso presupuestario y para mejorar la eficiencia institucional	21,050,445.28	5,980,896.13	27,031,341.41	25,812,653.52	25,423,997.40	1,218,687.89
Operaciones ajenas	0.00	0.00	0.00	0.00	0.00	0.00
Compromisos	0.00	0.00	0.00	0.00	0.00	0.00
Desastres Naturales	0.00	0.00	0.00	0.00	0.00	0.00
Obligaciones de cumplimiento de resolución jurisdiccional	0.00	0.00	0.00	0.00	0.00	0.00
Obligaciones	0.00	0.00	0.00	0.00	0.00	0.00
Aportaciones a fondos de estabilización	0.00	0.00	0.00	0.00	0.00	0.00
Aportaciones a fondos de inversión y reestructura de pensiones	0.00	0.00	0.00	0.00	0.00	0.00
Aportaciones a la seguridad social	0.00	0.00	0.00	0.00	0.00	0.00
Pensiones y jubilaciones	0.00	0.00	0.00	0.00	0.00	0.00
Programas de Gasto Federalizado (Gobierno Federal)	0.00	0.00	0.00	0.00	0.00	0.00
Gasto Federalizado	0.00	0.00	0.00	0.00	0.00	0.00
Participaciones a entidades federativas y municipios	0.00	0.00	0.00	0.00	0.00	0.00
Costo financiero, deuda o apoyos a deudores y ahorradores de la banca	0.00	0.00	0.00	0.00	0.00	0.00
Adeudos de ejercicios fiscales anteriores	0.00	0.00	0.00	0.00	0.00	0.00
TOTAL DEL GASTO:	21,050,445.28	5,980,896.13	27,031,341.41	25,812,653.52	25,423,997.40	1,218,687.89



GOBIERNO DEL
ESTADO DE CHIAPAS

GOBIERNO CONSTITUCIONAL DEL ESTADO DE CHIAPAS

PROGRAMAS Y PROYECTOS DE INVERSIÓN

DEL 1 DE ENERO AL 31 DE DICIEMBRE DEL 2020

2111 111 1 OFICIALIA MAYOR DEL ESTADO DE CHIAPA

PP	PROGRAMA PRESUPUESTARIO / PROYECTO ESTRATÉGICO	MUNICIPIO / COBERTURA	PRESUPUESTO DE EGRESOS				AVANCE % DEVENGADO/ MODIFICADO
			APROBADO	MODIFICADO	DEVENGADO	PAGADO	

GRAN TOTAL

NO APLICA

JEFE DE UNIDAD DE APOYO ADMINISTRATIVO

LIC. QUERUBÍN SANDOVAL FERNÁNDEZ



REINTEGROS FEDERALIZADOS



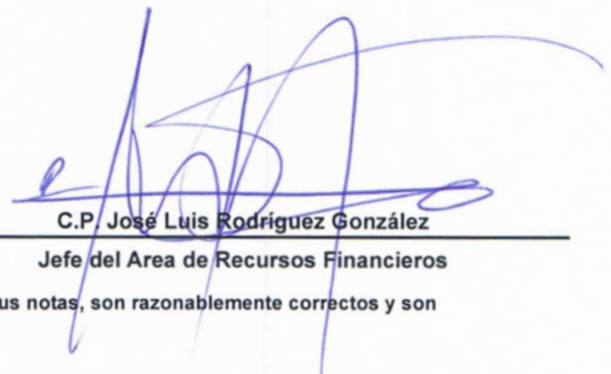
Programa o Fondo	Destino de los Recursos	Ejercicio		Reintegro
		DEVENGADO	PAGADO	

NO APLICA



Lic. Querubín Sandoval Fernández

Jefe de la Unidad de Apoyo Administrativo



C.P. José Luis Rodríguez González

Jefe del Área de Recursos Financieros

"Bajo protesta de decir verdad declaramos que los Estados Financieros y sus notas, son razonablemente correctos y son responsabilidad del emisor".

**INFORMACIÓN LEY DE DISCIPLINA
FINANCIERA - LDF**

NOMBRE DEL ENTE PUBLICO : Oficialía Mayor del Estado de Chiapas

Estado Analítico del Ejercicio del Presupuesto de Egresos Detallado – LDF 6a.

Clasificación por Objeto del Gasto (Capítulo y Concepto) – Recursos del Ejercicio

Del 1 de Enero al 31 de diciembre de 2020

(PESOS)

Concepto	Egresos					Subejercicio
	Aprobado	Ampliaciones / Reducciones	Modificado	Devengado	Pagado	
I. Gasto No Etiquetado	21,050,445.28	5,980,896.13	27,031,341.41	25,812,653.52	25,423,997.40	1,218,687.89
A. Servicios Personales.	16,903,336.42	5,589,902.64	22,493,239.06	21,380,344.80	21,281,639.90	1,112,894.46
a1) Remuneraciones al Personal de Carácter Permanente.	6,646,566.28	2,259,249.40	8,905,815.68	8,548,164.39	8,548,164.39	357,651.27
a2) Remuneraciones al Personal de Carácter Transitorio.	0.00	0.00	0.00	0.00	0.00	0.00
a3) Remuneraciones Adicionales y Especiales.	7,096,774.87	2,620,779.64	9,717,554.51	9,236,608.34	9,215,608.34	480,946.17
a4) Seguridad Social.	1,054,302.82	205,851.46	1,260,154.28	1,147,229.55	1,069,524.85	112,924.73
a5) Otras Prestaciones Sociales y Económicas.	1,359,528.00	386,607.00	1,746,135.00	1,645,693.79	1,645,693.79	100,441.21
a6) Previsiones.	0.00	0.00	0.00	0.00	0.00	0.00
a7) Pago de Estímulos a Servidores Públicos.	746,164.47	117,415.14	863,579.61	802,648.53	802,648.53	60,931.08
B. Materiales y Suministros.	1,227,843.44	-286,299.50	941,543.94	927,663.14	909,280.84	13,880.80
b1) Materiales de Administración, Emisión de Documentos y Artículos Oficiales.	721,003.23	-217,229.01	503,774.22	496,973.55	496,973.55	6,800.67
b2) Alimentos y Utensilios.	361,984.61	-87,711.21	274,273.40	270,587.97	270,587.97	3,685.43
b3) Materias Primas y Materiales de Producción y Comercialización	0.00	0.00	0.00	0.00	0.00	0.00
b4) Materiales y Artículos de Construcción y de Reparación.	0.00	0.00	0.00	0.00	0.00	0.00
b5) Productos Químicos, Farmacéuticos y de Laboratorio.	0.00	0.00	0.00	0.00	0.00	0.00
b6) Combustibles, Lubricantes y Aditivos.	111,562.00	319.90	111,881.90	111,496.14	111,496.14	385.76
b7) Vestuario, Blancos, Prendas de Protección y Artículos Deportivos.	0.00	30,019.68	30,019.68	28,382.30	10,000.00	1,637.38
b8) Materiales y Suministros para Seguridad.	0.00	0.00	0.00	0.00	0.00	0.00
b9) Herramientas, Refacciones y Accesorios Menores.	33,293.60	-11,698.86	21,594.74	20,223.18	20,223.18	1,371.56
C. Servicios Generales.	2,919,265.42	-24,313.59	2,894,951.83	2,840,264.01	2,705,542.41	54,687.82
c1) Servicios Básicos.	0.00	0.00	0.00	0.00	0.00	0.00
c2) Servicios de Arrendamiento.	2,420,409.00	-37,155.94	2,383,253.06	2,366,453.09	2,366,453.09	16,799.97
c3) Servicios Profesionales, Científicos, Técnicos y Otros Servicios.	9,120.00	-9,120.00	0.00	0.00	0.00	0.00
c4) Servicios Financieros, Bancarios y Comerciales.	5,600.00	0.00	5,600.00	5,600.00	5,600.00	0.00
c5) Servicios de Instalación, Reparación, Mantenimiento y Conservación.	37,223.51	-8,694.06	28,529.45	25,587.86	25,525.14	2,941.59
c6) Servicios de Comunicación Social y Publicidad.	0.00	0.00	0.00	0.00	0.00	0.00
c7) Servicios de Traslado y Viáticos.	128,292.55	-88,269.29	40,023.26	5,077.00	5,077.00	34,946.26
c8) Servicios Oficiales.	0.00	0.00	0.00	0.00	0.00	0.00
c9) Otros Servicios Generales.	318,620.38	118,925.70	437,546.06	437,546.06	302,887.18	0.00
D. Transferencias, Asignaciones, Subsidios y Otras Ayudas.	0.00	528,384.49	528,384.49	527,534.25	527,534.25	850.24
d1) Transferencias Internas y Asignaciones al Sector Público.	0.00	0.00	0.00	0.00	0.00	0.00
d2) Transferencias al Resto del Sector Público.	0.00	0.00	0.00	0.00	0.00	0.00
d3) Subsidios y Subvenciones.	0.00	528,384.49	528,384.49	527,534.25	527,534.25	850.24
d4) Ayudas Sociales.	0.00	0.00	0.00	0.00	0.00	0.00
d5) Pensiones y Jubilaciones.	0.00	0.00	0.00	0.00	0.00	0.00
d6) Transferencias a Fideicomisos, Mandatos y Otros Análogos.	0.00	0.00	0.00	0.00	0.00	0.00
d7) Transferencias a la Seguridad Social	0.00	0.00	0.00	0.00	0.00	0.00
d8) Donativos	0.00	0.00	0.00	0.00	0.00	0.00
d9) Transferencias al Exterior.	0.00	0.00	0.00	0.00	0.00	0.00
E. Bienes Muebles, Inmuebles e Intangibles.	0.00	173,222.09	173,222.09	136,847.52	0.00	36,374.57
e1) Mobiliario y Equipo de Administración.	0.00	0.00	0.00	0.00	0.00	0.00
e2) Mobiliario y Equipo Educativo y Recreativo.	0.00	0.00	0.00	0.00	0.00	0.00
e3) Equipo e Instrumental Médico y de Laboratorio.	0.00	0.00	0.00	0.00	0.00	0.00
e4) Vehículos y Equipo de Transporte.	0.00	0.00	0.00	0.00	0.00	0.00
e5) Equipo de Defensa y Seguridad.	0.00	0.00	0.00	0.00	0.00	0.00
e6) Maquinaria, Otros Equipos y Herramientas.	0.00	0.00	0.00	0.00	0.00	0.00
e7) Activos Biológicos.	0.00	0.00	0.00	0.00	0.00	0.00
e8) Bienes Inmuebles.	0.00	0.00	0.00	0.00	0.00	0.00
e9) Activos Intangibles.	0.00	173,222.09	173,222.09	136,847.52	0.00	36,374.57
F. Inversión Pública.	0.00	0.00	0.00	0.00	0.00	0.00
f1) Obra Pública en Bienes de Dominio Público.	0.00	0.00	0.00	0.00	0.00	0.00
f2) Obra Pública en Bienes Propios.	0.00	0.00	0.00	0.00	0.00	0.00
f3) Proyectos Productivos y Acciones de Fomento	0.00	0.00	0.00	0.00	0.00	0.00
G. Inversiones Financieras y Otras Provisiones.	0.00	0.00	0.00	0.00	0.00	0.00
g1) Inversiones para el Fomento de Actividades Productivas	0.00	0.00	0.00	0.00	0.00	0.00
g2) Acciones y Participaciones de Capital	0.00	0.00	0.00	0.00	0.00	0.00
g3) Compra de Títulos y Valores	0.00	0.00	0.00	0.00	0.00	0.00
g4) Concesión de Préstamos.	0.00	0.00	0.00	0.00	0.00	0.00
g5) Inversiones en Fideicomisos, Mandatos y Otros Análogos.	0.00	0.00	0.00	0.00	0.00	0.00
Fideicomiso de Desastres Naturales (informativo)	0.00	0.00	0.00	0.00	0.00	0.00
g6) Otras Inversiones Financieras	0.00	0.00	0.00	0.00	0.00	0.00
g7) Provisiones para Contingencias y Otras Erogaciones Especiales.	0.00	0.00	0.00	0.00	0.00	0.00
H. Participaciones y Aportaciones.	0.00	0.00	0.00	0.00	0.00	0.00
h1) Participaciones.	0.00	0.00	0.00	0.00	0.00	0.00
h2) Aportaciones.	0.00	0.00	0.00	0.00	0.00	0.00
h3) Convenios.	0.00	0.00	0.00	0.00	0.00	0.00
I. Deuda Pública.	0.00	0.00	0.00	0.00	0.00	0.00
i1) Amortización de la Deuda Pública.	0.00	0.00	0.00	0.00	0.00	0.00
i2) Intereses de la Deuda Pública.	0.00	0.00	0.00	0.00	0.00	0.00
i3) Comisiones de la Deuda Pública.	0.00	0.00	0.00	0.00	0.00	0.00
i4) Gastos de la Deuda Pública.	0.00	0.00	0.00	0.00	0.00	0.00
i5) Costo por Coberturas.	0.00	0.00	0.00	0.00	0.00	0.00
i6) Apoyos Financieros.	0.00	0.00	0.00	0.00	0.00	0.00
i7) Adeudos de Ejercicios Fiscales Anteriores (ADEFAS).	0.00	0.00	0.00	0.00	0.00	0.00
II. Gasto Etiquetado	0.00	0.00	0.00	0.00	0.00	0.00
A. Servicios Personales.	0.00	0.00	0.00	0.00	0.00	0.00
a1) Remuneraciones al Personal de Carácter Permanente.	0.00	0.00	0.00	0.00	0.00	0.00
a2) Remuneraciones al Personal de Carácter Transitorio.	0.00	0.00	0.00	0.00	0.00	0.00
a3) Remuneraciones Adicionales y Especiales.	0.00	0.00	0.00	0.00	0.00	0.00
a4) Seguridad Social.	0.00	0.00	0.00	0.00	0.00	0.00
a5) Otras Prestaciones Sociales y Económicas.	0.00	0.00	0.00	0.00	0.00	0.00
a6) Previsiones.	0.00	0.00	0.00	0.00	0.00	0.00
a7) Pago de Estímulos a Servidores Públicos.	0.00	0.00	0.00	0.00	0.00	0.00
B. Materiales y Suministros.	0.00	0.00	0.00	0.00	0.00	0.00
b1) Materiales de Administración, Emisión de Documentos y Artículos Oficiales.	0.00	0.00	0.00	0.00	0.00	0.00
b2) Alimentos y Utensilios.	0.00	0.00	0.00	0.00	0.00	0.00
b3) Materias Primas y Materiales de Producción y Comercialización	0.00	0.00	0.00	0.00	0.00	0.00
b4) Materiales y Artículos de Construcción y de Reparación.	0.00	0.00	0.00	0.00	0.00	0.00

Lic. Querubín Sandoval Fernández
Jefe de la Unidad de Apoyo Administrativo

NOMBRE DEL ENTE PUBLICO : Oficialía Mayor del Estado de Chiapas

Estado Analítico del Ejercicio del Presupuesto de Egresos Detallado – LDF 6a.

Clasificación por Objeto del Gasto (Capítulo y Concepto) – Recursos del Ejercicio

Del 1 de Enero al 31 de diciembre de 2020

(PESOS)

Concepto	Egresos					Subejercicio
	Aprobado	Ampliaciones / Reducciones	Modificado	Devengado	Pagado	
b5) Productos Químicos, Farmacéuticos y de Laboratorio.	0.00	0.00	0.00	0.00	0.00	0.00
b6) Combustibles, Lubricantes y Aditivos.	0.00	0.00	0.00	0.00	0.00	0.00
b7) Vestuario, Blancos, Prendas de Protección y Artículos Deportivos.	0.00	0.00	0.00	0.00	0.00	0.00
b8) Materiales y Suministros para Seguridad.	0.00	0.00	0.00	0.00	0.00	0.00
b9) Herramientas, Refacciones y Accesorios Menores.	0.00	0.00	0.00	0.00	0.00	0.00
C. Servicios Generales.	0.00	0.00	0.00	0.00	0.00	0.00
c1) Servicios Básicos.	0.00	0.00	0.00	0.00	0.00	0.00
c2) Servicios de Arrendamiento.	0.00	0.00	0.00	0.00	0.00	0.00
c3) Servicios Profesionales, Científicos, Técnicos y Otros Servicios.	0.00	0.00	0.00	0.00	0.00	0.00
c4) Servicios Financieros, Bancarios y Comerciales.	0.00	0.00	0.00	0.00	0.00	0.00
c5) Servicios de Instalación, Reparación, Mantenimiento y Conservación.	0.00	0.00	0.00	0.00	0.00	0.00
c6) Servicios de Comunicación Social y Publicidad.	0.00	0.00	0.00	0.00	0.00	0.00
c7) Servicios de Traslado y Viáticos.	0.00	0.00	0.00	0.00	0.00	0.00
c8) Servicios Oficiales.	0.00	0.00	0.00	0.00	0.00	0.00
c9) Otros Servicios Generales.	0.00	0.00	0.00	0.00	0.00	0.00
D. Transferencias, Asignaciones, Subsidios y Otras Ayudas.	0.00	0.00	0.00	0.00	0.00	0.00
d1) Transferencias Internas y Asignaciones al Sector Público.	0.00	0.00	0.00	0.00	0.00	0.00
d2) Transferencias al Resto del Sector Público.	0.00	0.00	0.00	0.00	0.00	0.00
d3) Subsidios y Subvenciones.	0.00	0.00	0.00	0.00	0.00	0.00
d4) Ayudas Sociales.	0.00	0.00	0.00	0.00	0.00	0.00
d5) Pensiones y Jubilaciones.	0.00	0.00	0.00	0.00	0.00	0.00
d6) Transferencias a Fideicomisos, Mandatos y Otros Análogos.	0.00	0.00	0.00	0.00	0.00	0.00
d7) Transferencias a la Seguridad Social	0.00	0.00	0.00	0.00	0.00	0.00
d8) Donativos	0.00	0.00	0.00	0.00	0.00	0.00
d9) Transferencias al Exterior.	0.00	0.00	0.00	0.00	0.00	0.00
E. Bienes Muebles, Inmuebles e Intangibles.	0.00	0.00	0.00	0.00	0.00	0.00
e1) Mobiliario y Equipo de Administración	0.00	0.00	0.00	0.00	0.00	0.00
e2) Mobiliario y Equipo Educativo y Recreativo.	0.00	0.00	0.00	0.00	0.00	0.00
e3) Equipo e Instrumental Médico y de Laboratorio.	0.00	0.00	0.00	0.00	0.00	0.00
e4) Vehículos y Equipo de Transporte.	0.00	0.00	0.00	0.00	0.00	0.00
e5) Equipo de Defensa y Seguridad.	0.00	0.00	0.00	0.00	0.00	0.00
e6) Maquinaria, Otros Equipos y Herramientas.	0.00	0.00	0.00	0.00	0.00	0.00
e7) Activos Biológicos.	0.00	0.00	0.00	0.00	0.00	0.00
e8) Bienes Inmuebles.	0.00	0.00	0.00	0.00	0.00	0.00
e9) Activos Intangibles.	0.00	0.00	0.00	0.00	0.00	0.00
F. Inversión Pública.	0.00	0.00	0.00	0.00	0.00	0.00
f1) Obra Pública en Bienes de Dominio Público.	0.00	0.00	0.00	0.00	0.00	0.00
f2) Obra Pública en Bienes Propios.	0.00	0.00	0.00	0.00	0.00	0.00
f3) Proyectos Productivos y Acciones de Fomento	0.00	0.00	0.00	0.00	0.00	0.00
G. Inversiones Financieras y Otras Provisiones.	0.00	0.00	0.00	0.00	0.00	0.00
g1) Inversiones para el Fomento de Actividades Productivas	0.00	0.00	0.00	0.00	0.00	0.00
g2) Acciones y Participaciones de Capital	0.00	0.00	0.00	0.00	0.00	0.00
g3) Compra de Títulos y Valores	0.00	0.00	0.00	0.00	0.00	0.00
g4) Concesión de Préstamos	0.00	0.00	0.00	0.00	0.00	0.00
g5) Inversiones en Fideicomisos, Mandatos y Otros Análogos.	0.00	0.00	0.00	0.00	0.00	0.00
Fideicomiso de Desastres Naturales (informativo)						
g6) Otras Inversiones Financieras	0.00	0.00	0.00	0.00	0.00	0.00
g7) Provisiones para Contingencias y Otras Erogaciones Especiales.	0.00	0.00	0.00	0.00	0.00	0.00
H. Participaciones y Aportaciones.	0.00	0.00	0.00	0.00	0.00	0.00
h1) Participaciones	0.00	0.00	0.00	0.00	0.00	0.00
h2) Aportaciones.	0.00	0.00	0.00	0.00	0.00	0.00
h3) Convenios.	0.00	0.00	0.00	0.00	0.00	0.00
I. Deuda Pública.	0.00	0.00	0.00	0.00	0.00	0.00
i1) Amortización de la Deuda Pública.	0.00	0.00	0.00	0.00	0.00	0.00
i2) Intereses de la Deuda Pública.	0.00	0.00	0.00	0.00	0.00	0.00
i3) Comisiones de la Deuda Pública	0.00	0.00	0.00	0.00	0.00	0.00
i4) Gastos de la Deuda Pública	0.00	0.00	0.00	0.00	0.00	0.00
i5) Costo por Coberturas.	0.00	0.00	0.00	0.00	0.00	0.00
i6) Apoyos Financieros.	0.00	0.00	0.00	0.00	0.00	0.00
i7) Adeudos de Ejercicios Fiscales Anteriores (ADEFAS).	0.00	0.00	0.00	0.00	0.00	0.00
III. Total de Egresos	21,050,445.28	5,980,896.13	27,031,341.41	25,812,653.52	25,423,997.40	1,218,687.89

Lic. Querubín Sandoval Fernández

Jefe de la Unidad de Apoyo Administrativo

NOMBRE DEL ENTE PÚBLICO : Oficialía Mayor del Estado de Chiapas
Estado Analítico del Ejercicio del Presupuesto de Egresos Detallado – LDF 6b.
Clasificación Administrativa - Recursos del Ejercicio
Del 1 de Enero al 31 de diciembre de 2020
(PESOS)

Concepto	Egresos					Subejercicio
	Aprobado	Ampliaciones / Reducciones	Modificado	Devengado	Pagado	
I. Gasto No Etiquetado Oficialía Mayor del Estado de Chiapas	21,050,445.28 21,050,445.28	5,980,896.13 5,980,896.13	27,031,341.41 27,031,341.41	25,812,653.52 25,812,653.52	25,423,997.40 25,423,997.40	1,218,687.89 1,218,687.89
III. Total de Egresos	21,050,445.28	5,980,896.13	27,031,341.41	25,812,653.52	25,423,997.40	1,218,687.89



Lic. Querubín Sandoval Fernández
 Jefe de la Unidad de Apoyo Administrativo



NOMBRE DEL ENTE PÚBLICO : Oficialía Mayor del Estado de Chiapas

Estado Analítico del Ejercicio del Presupuesto de Egresos Detallado – LDF 6c.

Clasificación Funcional (Finalidad y Función)- Recursos del Ejercicio

Del 1 de Enero al 31 de diciembre de 2020

(PESOS)

Concepto	Egresos					Subejercicio
	Aprobado	Ampliaciones / Reducciones	Modificado	Devengado	Pagado	
I. Gasto No Etiquetado	21,050,445.28	5,980,896.13	27,031,341.41	25,812,653.52	25,423,997.40	1,218,687.89
A. Gobierno	21,050,445.28	5,980,896.13	27,031,341.41	25,812,653.52	25,423,997.40	1,218,687.89
a1) Legislación	0.00	0.00	0.00	0.00	0.00	0.00
a2) Justicia	0.00	0.00	0.00	0.00	0.00	0.00
a3) Coordinación de la Política de Gobierno	0.00	0.00	0.00	0.00	0.00	0.00
a4) Relaciones Exteriores	0.00	0.00	0.00	0.00	0.00	0.00
a5) Asuntos Financieros y Hacendarios	0.00	0.00	0.00	0.00	0.00	0.00
a6) Seguridad Nacional	0.00	0.00	0.00	0.00	0.00	0.00
a7) Asuntos de Orden Público y de Seguridad Interior	0.00	0.00	0.00	0.00	0.00	0.00
a8) Otros Servicios Generales	21,050,445.28	5,980,896.13	27,031,341.41	25,812,653.52	25,423,997.40	1,218,687.89
B. Desarrollo Social	0.00	0.00	0.00	0.00	0.00	0.00
b1) Protección Ambiental	0.00	0.00	0.00	0.00	0.00	0.00
b2) Vivienda y Servicios a la Comunidad	0.00	0.00	0.00	0.00	0.00	0.00
b3) Salud	0.00	0.00	0.00	0.00	0.00	0.00
b4) Recreación, Cultura y Otras Manifestaciones Sociales	0.00	0.00	0.00	0.00	0.00	0.00
b5) Educación	0.00	0.00	0.00	0.00	0.00	0.00
b6) Protección Social	0.00	0.00	0.00	0.00	0.00	0.00
b7) Otros Asuntos Sociales	0.00	0.00	0.00	0.00	0.00	0.00
C. Desarrollo Económico	0.00	0.00	0.00	0.00	0.00	0.00
c1) Asuntos Económicos, Comerciales y Laborales en General	0.00	0.00	0.00	0.00	0.00	0.00
c2) Agropecuaria, Silvicultura, Pesca y Caza	0.00	0.00	0.00	0.00	0.00	0.00
c3) Combustibles y Energía	0.00	0.00	0.00	0.00	0.00	0.00
c4) Minería, Manufacturas y Construcción	0.00	0.00	0.00	0.00	0.00	0.00
c5) Transporte	0.00	0.00	0.00	0.00	0.00	0.00
c6) Comunicaciones	0.00	0.00	0.00	0.00	0.00	0.00
c7) Turismo	0.00	0.00	0.00	0.00	0.00	0.00
c8) Ciencia, Tecnología e Innovación	0.00	0.00	0.00	0.00	0.00	0.00
c9) Otras Industrias y Otros Asuntos Económicos	0.00	0.00	0.00	0.00	0.00	0.00
D. Otras no Clasificadas en Funciones Anteriores	0.00	0.00	0.00	0.00	0.00	0.00
d1) Transac. de la Deuda Pública/Costo Financiero de la Deuda	0.00	0.00	0.00	0.00	0.00	0.00
d2) Transf., Part. y Aport. entre Diferentes Niv. y Ord. de Gob.	0.00	0.00	0.00	0.00	0.00	0.00
d3) Saneamiento del Sistema Financiero	0.00	0.00	0.00	0.00	0.00	0.00
d4) Adeudos de Ejercicios Fiscales Anteriores	0.00	0.00	0.00	0.00	0.00	0.00
II. Gasto Etiquetado	0.00	0.00	0.00	0.00	0.00	0.00
A. Gobierno	0.00	0.00	0.00	0.00	0.00	0.00
a1) Legislación	0.00	0.00	0.00	0.00	0.00	0.00
a2) Justicia	0.00	0.00	0.00	0.00	0.00	0.00
a3) Coordinación de la Política de Gobierno	0.00	0.00	0.00	0.00	0.00	0.00
a4) Relaciones Exteriores	0.00	0.00	0.00	0.00	0.00	0.00
a5) Asuntos Financieros y Hacendarios	0.00	0.00	0.00	0.00	0.00	0.00
a6) Seguridad Nacional	0.00	0.00	0.00	0.00	0.00	0.00
a7) Asuntos de Orden Público y de Seguridad Interior	0.00	0.00	0.00	0.00	0.00	0.00
a8) Otros Servicios Generales	0.00	0.00	0.00	0.00	0.00	0.00
B. Desarrollo Social	0.00	0.00	0.00	0.00	0.00	0.00
b1) Protección Ambiental	0.00	0.00	0.00	0.00	0.00	0.00
b2) Vivienda y Servicios a la Comunidad	0.00	0.00	0.00	0.00	0.00	0.00
b3) Salud	0.00	0.00	0.00	0.00	0.00	0.00
b4) Recreación, Cultura y Otras Manifestaciones Sociales	0.00	0.00	0.00	0.00	0.00	0.00
b5) Educación	0.00	0.00	0.00	0.00	0.00	0.00
b6) Protección Social	0.00	0.00	0.00	0.00	0.00	0.00
b7) Otros Asuntos Sociales	0.00	0.00	0.00	0.00	0.00	0.00
C. Desarrollo Económico	0.00	0.00	0.00	0.00	0.00	0.00
c1) Asuntos Económicos, Comerciales y Laborales en General	0.00	0.00	0.00	0.00	0.00	0.00
c2) Agropecuaria, Silvicultura, Pesca y Caza	0.00	0.00	0.00	0.00	0.00	0.00
c3) Combustibles y Energía	0.00	0.00	0.00	0.00	0.00	0.00
c4) Minería, Manufacturas y Construcción	0.00	0.00	0.00	0.00	0.00	0.00
c5) Transporte	0.00	0.00	0.00	0.00	0.00	0.00
c6) Comunicaciones	0.00	0.00	0.00	0.00	0.00	0.00
c7) Turismo	0.00	0.00	0.00	0.00	0.00	0.00
c8) Ciencia, Tecnología e Innovación	0.00	0.00	0.00	0.00	0.00	0.00
c9) Otras Industrias y Otros Asuntos Económicos	0.00	0.00	0.00	0.00	0.00	0.00
D. Otras no Clasificadas en Funciones Anteriores	0.00	0.00	0.00	0.00	0.00	0.00
d1) Transac. de la Deuda Pública/Costo Financiero de la Deuda	0.00	0.00	0.00	0.00	0.00	0.00
d2) Transf., Part. y Aport. entre Diferentes Niv. y Ord. de Gob.	0.00	0.00	0.00	0.00	0.00	0.00
d3) Saneamiento del Sistema Financiero	0.00	0.00	0.00	0.00	0.00	0.00
d4) Adeudos de Ejercicios Fiscales Anteriores	0.00	0.00	0.00	0.00	0.00	0.00
III. Total de Egresos	21,050,445.28	5,980,896.13	27,031,341.41	25,812,653.52	25,423,997.40	1,218,687.89



Lic. Querubín Sandoval Fernández
Jefe de la Unidad de Apoyo Administrativo



NOMBRE DEL ENTE PÚBLICO : Oficialía Mayor del Estado de Chiapas
Estado Analítico del Ejercicio del Presupuesto de Egresos Detallado – LDF 6d.
Clasificación de Servicios Personales por Categoría- Recursos del Ejercicio
Del 1 de Enero al 31 de diciembre de 2020
(PESOS)

Concepto	Egresos					Subejercicio
	Aprobado	Ampliaciones / Reducciones	Modificado	Devengado	Pagado	
I. Gasto No Etiquetado	17,220,316.78	6,210,344.98	23,430,661.76	22,316,917.06	22,092,588.47	1,113,744.70
A. Personal Administrativo y de Servicio Público	17,220,316.78	6,210,344.98	23,430,661.76	22,316,917.06	22,092,588.47	1,113,744.70
B. Magisterio	0.00	0.00	0.00	0.00	0.00	0.00
C. Servicios de Salud	0.00	0.00	0.00	0.00	0.00	0.00
c1) Personal Administrativo	0.00	0.00	0.00	0.00	0.00	0.00
c2) Personal Médico, Paramédico y Afín	0.00	0.00	0.00	0.00	0.00	0.00
D. Seguridad Pública	0.00	0.00	0.00	0.00	0.00	0.00
E. Gastos Asociados a la Implementación de Nuevas Leyes Federales o Reformas a las mismas	0.00	0.00	0.00	0.00	0.00	0.00
e1) Nombre del Programa o Ley 1	0.00	0.00	0.00	0.00	0.00	0.00
F. Sentencias Laborales Definitivas	0.00	0.00	0.00	0.00	0.00	0.00
II. Gasto Etiquetado	0.00	0.00	0.00	0.00	0.00	0.00
A. Personal Administrativo y de Servicio Público	0.00	0.00	0.00	0.00	0.00	0.00
B. Magisterio	0.00	0.00	0.00	0.00	0.00	0.00
C. Servicios de Salud	0.00	0.00	0.00	0.00	0.00	0.00
c1) Personal Administrativo	0.00	0.00	0.00	0.00	0.00	0.00
c2) Personal Médico, Paramédico y Afín	0.00	0.00	0.00	0.00	0.00	0.00
D. Seguridad Pública	0.00	0.00	0.00	0.00	0.00	0.00
E. Gastos Asociados a la Implementación de Nuevas Leyes Federales o Reformas a las mismas	0.00	0.00	0.00	0.00	0.00	0.00
e1) Nombre del Programa o Ley 1	0.00	0.00	0.00	0.00	0.00	0.00
F. Sentencias Laborales Definitivas	0.00	0.00	0.00	0.00	0.00	0.00
III. Total del Gasto en Servicios Personales	17,220,316.78	6,210,344.98	23,430,661.76	22,316,917.06	22,092,588.47	1,113,744.70



Lic. Querubín Sandoval Fernández
 Jefe de la Unidad de Apoyo Administrativo





Indicadores de Observancia	Implementación		Resultado		Fundamento	Comentarios
	SI	NO	Monto o valor	Unidad (pesos/porcentaje)		
	Mecanismo de Verificación	Fecha estimada de cumplimiento				
INDICADORES PRESUPUESTARIOS						
A. INDICADORES CUANTITATIVOS						
1 Balance Presupuestario Sostenible						
a. Propuesto	Iniciativa de Ley de Ingresos y Proyecto de Presupuesto de Egresos	31 de Diciembre 2020	N/A	pesos	Art. 6 y 19 de la LDF	
b. Aprobado	Ley de Ingresos y Presupuesto de Egresos	31 de Diciembre 2020	N/A	pesos	Art. 6 y 19 de la LDF	
c. Ejercido	Cuenta Pública / Formato 4 LDF	31 de Diciembre 2020	N/A	pesos	Art. 6 y 19 de la LDF	
2 Balance Presupuestario de Recursos Disponibles Sostenible						
a. Propuesto	Iniciativa de Ley de Ingresos y Proyecto de Presupuesto de Egresos	31 de Diciembre 2020	N/A	pesos	Art. 6 y 19 de la LDF	
b. Aprobado	Ley de Ingresos y Presupuesto de Egresos	31 de Diciembre 2020	N/A	pesos	Art. 6 y 19 de la LDF	
c. Ejercido	Cuenta Pública / Formato 4 LDF	31 de Diciembre 2020	N/A	pesos	Art. 6 y 19 de la LDF	
3 Financiamiento Neto dentro del Techo de Financiamiento Neto						
a. Propuesto	Iniciativa de Ley de Ingresos	31 de Diciembre 2020	0.00	pesos	Art. 6, 19 y 46 de la LDF	
b. Aprobado	Ley de Ingresos	31 de Diciembre 2020	0.00	pesos	Art. 6, 19 y 46 de la LDF	
c. Ejercido	Cuenta Pública / Formato 4 LDF	31 de Diciembre 2020	0.00	pesos	Art. 6, 19 y 46 de la LDF	
4 Recursos destinados a la atención de desastres naturales						
a. Asignación al fideicomiso para desastres naturales						
a.1 Aprobado	Reporte Trim. Formato 6 a)	31 de Diciembre 2020	N/A	pesos	Art. 9 de la LDF	
a.2 Pagado	Cuenta Pública / Formato 6 a)	31 de Diciembre 2020	N/A	pesos	Art. 9 de la LDF	
b. Aportación promedio realizada por la Entidad Federativa durante los 5 ejercicios previos, para infraestructura dañada por desastres naturales	Autorizaciones de recursos aprobados por el FONDEN	31 de Diciembre 2020	N/A	pesos	Art. 9 de la LDF	
c. Saldo del fideicomiso para desastres naturales	Cuenta Pública / Auxiliar de Cuentas	31 de Diciembre 2020	N/A	pesos	Art. 9 de la LDF	
d. Costo promedio de los últimos 5 ejercicios de la reconstrucción de infraestructura dañada por desastres naturales	Autorizaciones de recursos aprobados por el FONDEN	31 de Diciembre 2020	N/A	pesos	Art. 9 de la LDF	
5 Techo para servicios personales						
a. Asignación en el Presupuesto de Egresos	Reporte Trim. Formato 6 d)	31 de Diciembre 2020	N/A	pesos	Art. 10 y 21 de la LDF	
b. Ejercido	Reporte Trim. Formato 6 d)	31 de Diciembre 2020	22,316,917.06	pesos	Art. 13 fracc. V y 21 de la LDF	
6 Previsiones de gasto para compromisos de pago derivados de APPs						
a. Asignación en el Presupuesto de Egresos	Presupuesto de Egresos	31 de Diciembre 2020	N/A	pesos	Art. 11 y 21 de la LDF	
7 Techo de ADEFAS para el ejercicio fiscal						
a. Propuesto	Proyecto de Presupuesto de Egresos	31 de Diciembre 2020	0.00	pesos	Art. 12 y 20 de la LDF	
b. Aprobado	Reporte Trim. Formato 6 a)	31 de Diciembre 2020	0.00	pesos	Art. 12 y 20 de la LDF	

c. Ejercicio	Cuenta Pública / Formato 6 a)	31 de Diciembre 2020	0.00	pesos	Art. 12 y 20 de la LDF
--------------	-------------------------------	----------------------	------	-------	------------------------

B. INDICADORES CUALITATIVOS

1 Iniciativa de Ley de Ingresos y Proyecto de Presupuesto de Egresos

a. <i>Objetivos anuales, estrategias y metas para el ejercicio fiscal</i>	Iniciativa de Ley de Ingresos y Proyecto de Presupuesto de Egresos	31 de Diciembre 2020	N/A	pesos	Art. 5 y 18 de la LDF
b. <i>Proyecciones de ejercicios posteriores</i>	Iniciativa de Ley de Ingresos y Proyecto de Presupuesto de Egresos / Formatos 7 a) y b)	31 de Diciembre 2020	N/A	pesos	Art. 5 y 18 de la LDF
c. <i>Descripción de riesgos relevantes y propuestas de acción para enfrentarlos</i>	Iniciativa de Ley de Ingresos y Proyecto de Presupuesto de Egresos	31 de Diciembre 2020	N/A	pesos	Art. 5 y 18 de la LDF
d. <i>Resultados de ejercicios fiscales anteriores y el ejercicio fiscal en cuestión</i>	Iniciativa de Ley de Ingresos y Proyecto de Presupuesto de Egresos / Formatos 7 c) y d)	31 de Diciembre 2020	N/A	pesos	Art. 5 y 18 de la LDF
e. <i>Estudio actuarial de las pensiones de sus trabajadores</i>	Proyecto de Presupuesto de Egresos / Formato 8	31 de Diciembre 2020	N/A	pesos	Art. 5 y 18 de la LDF

2 Balance Presupuestario de Recursos Disponibles, en caso de ser negativo

a. <i>Razones excepcionales que justifican el Balance Presupuestario de Recursos Disponibles negativo</i>	Iniciativa de Ley de Ingresos o Proyecto de Presupuesto de Egresos	31 de Diciembre 2020	N/A		Art. 6 y 19 de la LDF
b. <i>Fuente de recursos para cubrir el Balance Presupuestario de Recursos Disponibles negativo</i>	Iniciativa de Ley de Ingresos o Proyecto de Presupuesto de Egresos	31 de Diciembre 2020	N/A		Art. 6 y 19 de la LDF
c. <i>Número de ejercicios fiscales y acciones necesarias para cubrir el Balance Presupuestario de Recursos Disponibles negativo</i>	Iniciativa de Ley de Ingresos o Proyecto de Presupuesto de Egresos	31 de Diciembre 2020	N/A		Art. 6 y 19 de la LDF
d. <i>Informes Trimestrales sobre el avance de las acciones para recuperar el Balance Presupuestario de Recursos Disponibles</i>	Reporte Trim. y Cuenta Pública	31 de Diciembre 2020	N/A		Art. 6 y 19 de la LDF

3 Servicios Personales

a. <i>Remuneraciones de los servidores públicos</i>	Proyecto de Presupuesto	31 de Diciembre 2020	N/A		Art. 10 y 21 de la LDF
b. <i>Previsiones salariales y económicas para cubrir incrementos salariales, creación de plazas y otros</i>	Proyecto de Presupuesto	31 de Diciembre 2020	N/A		Art. 10 y 21 de la LDF

INDICADORES DEL EJERCICIO PRESUPUESTARIO

A. INDICADORES CUANTITATIVOS

1 Ingresos Excedentes derivados de Ingresos de Libre Disposición

a. <i>Monto de Ingresos Excedentes derivados de ILD</i>	Cuenta Pública / Formato 5	31 de Diciembre 2020	N/A	pesos	Art. 14 y 21 de la LDF
b. <i>Monto de Ingresos Excedentes derivados de ILD destinados al fin del A.14, fracción I de la LDF</i>	Cuenta Pública	31 de Diciembre 2020	N/A	pesos	Art. 14 y 21 de la LDF
c. <i>Monto de Ingresos Excedentes derivados de ILD destinados al fin del A.14, fracción II, a) de la LDF</i>	Cuenta Pública	31 de Diciembre 2020	N/A	pesos	Art. 14 y 21 de la LDF
d. <i>Monto de Ingresos Excedentes derivados de ILD destinados al fin del A.14, fracción II, b) de la LDF</i>	Cuenta Pública	31 de Diciembre 2020	N/A	pesos	Art. 14 y 21 de la LDF
e. <i>Monto de Ingresos Excedentes derivados de ILD destinados al fin del artículo noveno transitorio de la LDF</i>	Cuenta Pública	31 de Diciembre 2020	N/A	pesos	Art. Noveno Transitorio de la LDF

B. INDICADORES CUALITATIVOS

1	Análisis Costo-Beneficio para programas o proyectos de inversión mayores a 10 millones de UDIS	Página de internet de la Secretaría de Finanzas o Tesorería Municipal	31 de Diciembre 2020	N/A	pesos	Art. 13 frac. III y 21 de la LDF
2	Análisis de conveniencia y análisis de transferencia de riesgos de los proyectos APPs	Página de internet de la Secretaría de Finanzas o Tesorería Municipal	31 de Diciembre 2020	N/A	pesos	Art. 13 frac. III y 21 de la LDF
3	Identificación de población objetivo, destino y temporalidad de subsidios	Página de internet de la Secretaría de Finanzas o Tesorería Municipal	31 de Diciembre 2020	N/A	pesos	Art. 13 frac. VII y 21 de la LDF

INDICADORES DE DEUDA PÚBLICA**A. INDICADORES CUANTITATIVOS****1 Obligaciones a Corto Plazo**

a.	<i>Límite de Obligaciones a Corto Plazo</i>		31 de Diciembre 2020	N/A	pesos	Art. 30 frac. I de la LDF
b.	<i>Obligaciones a Corto Plazo</i>		31 de Diciembre 2020	N/A	pesos	Art. 30 frac. I de la LDF

LIC. FRANCISCO RAFAEL FUENTES GUTIERREZ


OFICIAL MAYOR DEL ESTADO DE CHIAPAS



**INFORMACIÓN DE ANÁLISIS /
INTEGRACIÓN**



APLICACIÓN DEL PRESUPUESTO TOTAL POR RUBROS
DEL 1 DE ENERO AL 31 DE DICIEMBRE DE 2020

21111 111 OFICIALÍA MAYOR DEL ESTADO DE CHIAPAS

CONCEPTO	PRESUPUESTO DE EGRESOS					
	APROBADO ANUAL	MODIFICADO	COMPROMETIDO	DEVENGADO	EJERCIDO	PAGADO
RECURSOS PRESUPUESTARIOS						
1000 Servicios Personales	16,903,336.42	22,493,239.06	21,380,344.60	21,380,344.60	21,281,639.90	21,281,639.90
2000 Materiales y Suministros	1,227,843.44	941,543.94	927,663.14	927,663.14	909,280.84	909,280.84
3000 Servicios Generales	2,919,265.42	2,894,951.83	2,840,264.01	2,840,264.01	2,705,542.41	2,705,542.41
4000 Transferencias, Asignaciones, Subsidios y Otras Ayudas		528,384.49	527,534.25	527,534.25	527,534.25	527,534.25
5000 Bienes Muebles, Inmuebles e Intangibles		173,222.09	136,847.52	136,847.52		
6000 Inversión Pública						
7000 Inversiones Financieras y Otras Provisiones						
8000 Participaciones y Aportaciones						
9000 Deuda Pública						
Subtotal	21,050,445.28	27,031,341.41	25,812,653.52	25,812,653.52	25,423,997.40	25,423,997.40
RECURSOS PROPIOS						
1000 Servicios Personales						
2000 Materiales y Suministros						
3000 Servicios Generales						
4000 Transferencias, Asignaciones, Subsidios y Otras Ayudas						
Subtotal	0.00	0.00	0.00	0.00	0.00	0.00
RECURSOS AJENOS						
1000 Servicios Personales						
2000 Materiales y Suministros						
3000 Servicios Generales						
4000 Transferencias, Asignaciones, Subsidios y Otras Ayudas						
Subtotal						
RECURSOS FEDERALES NO PRESUPUESTARIOS						
1000 Servicios Personales						
2000 Materiales y Suministros						
3000 Servicios Generales						
4000 Transferencias, Asignaciones, Subsidios y Otras Ayudas						
Subtotal						
TOTAL	21,050,445.28	27,031,341.41	25,812,653.52	25,812,653.52	25,423,997.40	25,423,997.40

JEFE DEL ÁREA DE RECURSOS FINANCIEROS

C.P. JOSE LUIS RODRÍGUEZ GONZÁLEZ

JEFE DE LA UNIDAD DE APOYO ADMINISTRATIVO

LIC. QUERUBÍN SANDOVAL FERNÁNDEZ

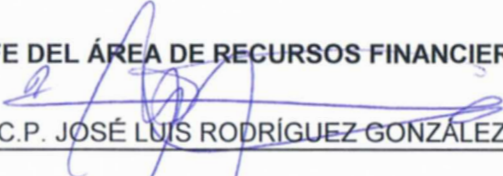
ANÁLISIS DE LAS PRINCIPALES VARIACIONES Y ADECUACIONES AL PRESUPUESTO DE EGRESOS

DEL 1 DE ENERO AL 31 DE DICIEMBRE DE 2020

21111 111 OFICIALÍA MAYOR DEL ESTADO DE CHIAPAS

PRESUPUESTO DE EGRESOS				VARIACIÓN EN RELACIÓN AL:	
APROBADO ANUAL	AMPLIACIONES / REDUCCIONES	MODIFICADO	DEVENGADO	APROBADO ANUAL	%
1	2	3 = 1+2	4	5 = 4-1	
21,050,445.28	5,980,896.13	27,031,341.41	25,812,653.52	4,762,208.24	22.6
<p>La variación de \$4,762,208.24 representa al Presupuesto Devengado en demasía, en relación al Presupuesto Aprobado, mismos que fueron autorizados a través de ampliación liquida para cubrir el pago de 17 plazas creadas y 1 recategorización, así como complementaria para las 17 plazas; así también el incremento salarial del 3% de todo el personal de confianza y base y el pago del I.S.S, por concepto de 60 días de aguinaldo (reintegró)</p> <p>Integración de la Modificación al Presupuesto de Egresos (Ampliaciones/Reducciones)</p> <p>Ampliación Liquida por \$4,450,131.13; por concepto de 17 plazas creadas y una recategorización de servicios personales al personal de confianza, y ampliación liquida del incremento salarial del 3% del personal de confianza y sindicalizado de esta Oficialía Mayor.</p> <p>* Ampliación Liquida por \$1,309,540.74; para cubrir el pago de compensación complementaria por servicios especiales, por concepto de 17 plazas creadas y una recategorización de servicios personales al personal de confianza y el incremento por servicios especiales de 13 plazas de personal de confianza</p> <p>* Ampliación Liquida por \$85,453.19; por concepto del 2% sobre nominas de las 17 plazas creadas y una recategorización de servicios personales al personal de confianza y a la ampliación liquida del incremento salarial del 3% del personal de confianza y sindicalizado de esta Oficialía Mayor.</p> <p>* Ampliación Liquida por \$25,703.11 para cubrir el pago por concepto del 2% sobre nominas de la compensación complementaria por servicios especiales de las 17 plazas creadas y una recategorización de servicios personales al personal de confianza del personal de confianza de esta Oficialía Mayor.</p> <p>*Ampliación Liquida por \$20,019.68 del capítulo 2000. Materiales y Suministros para pago de prendas de protección personal para las mujeres de esta Oficialía Mayor del Estado de Chiapas.</p> <p>Ampliación liquida por \$518,573.70 para el pago del impuesto sobre la renta retenido en el pago del aguinaldo de 60 días para los trabajadores activos de confianza y base y pago del impuesto sobre la renta proporcional de aguinaldo por bajas de personal inactivos.</p> <p>* Reducción Liquida por \$130,403.77 por reducción del capítulo 2000, para contribuir a la contingencia del Covid-19, el cual se hizo por cancelación de ministración, marzo-diciembre 2020.</p> <p>* Reducción Liquida por \$123,148.30 por reducción del capítulo 3000, para contribuir a la contingencia del Covid-19, el cual se hizo por cancelación de ministración, marzo-diciembre 2020.</p> <p>* Reducción liquida por \$20,019.68 del capítulo 2000, por la cancelación de una ministración virtual de la partida prendas de protección personal.</p> <p>* Reducción liquida por \$143,667.67 de cuatro plazas congeladas de confianza y cancelación de dos plaza de personal de base del periodo octubre-diciembre 2020, y reducción liquida del no liberado</p> <p>*Reducción liquida por \$11,286.00 del 2% sobre nóminas de las cuatro plazas congeladas de confianza y cancelación de dos plazas de personal de base del periodo octubre-diciembre 2020 y reducción liquida del no liberado.</p>					

JEFE DEL ÁREA DE RECURSOS FINANCIEROS


C.P. JOSÉ LUIS RODRÍGUEZ GONZÁLEZ

JEFE DE LA UNIDAD DE APOYO ADMINISTRATIVO


LIC. QUERUBÍN SANDOVAL FERNÁNDEZ

COMPARATIVO Y ANÁLISIS DEL PRESUPUESTO DEVENGADO POR OBJETO DEL GASTO

DEL 1 DE ENERO AL 31 DE DICIEMBRE DE 2020

21111 111 OFICIALÍA MAYOR DEL ESTADO DE CHIAPAS

OBJETO DEL GASTO		PRESUPUESTO DEVENGADO		VARIACIÓN	ANÁLISIS DE LA VARIACIÓN POR OBJETO DEL GASTO
		EJERCICIO			
		2019	2020		
TOTAL		17,793,561.10	25,812,653.52	8,019,092.42	
1000	Servicios Personales	14,998,106.36	21,380,344.60	6,382,238.24	El incremento se debe a la creacion de 17 plazas nuevas y una recategorización al personal de confianza, por el costo del incremento salarial del 3% al personal de confianza y sindicalizado correspondiente al periodo de Enero-Diciembre 2020, así como tambien al incremento de las cuotas de aportación patronal y obrero patronal publicadas mediante Periódico Oficial No.085 del 18 de febrero del 2020.
2000	Materiales y Suministros	657,282.08	927,663.14	270,381.06	El incremento se debe al aumento del techo financiero autorizado en este ejercicio
3000	Servicios Generales	1,376,565.10	2,840,264.01	1,463,698.91	El incremento se debe al aumento de los metros cuadrados del arrendamiento de nuestras instalaciones, al aumento de otras contribuciones, el cual es el 6% adicional del 2% de Impuesto Sobre Nóminas.
4000	Transferencias, Asignaciones, Subsidios y Otras Ayudas	356,652.80	527,534.25	170,881.45	El incremento al subsidio por la creacion de 17 plazas nuevas y una recategorización al personal de confianza.
5000	Bienes Muebles, Inmuebles e Intangibles	404,954.76	136,847.52	-268,107.24	El decremento se debe al costo de compras equipos de bienes fue menor que el año pasado.

JEFE DEL ÁREA DE RECURSOS FINANCIEROS


C.P. JOSÉ LUIS RODRÍGUEZ GONZÁLEZ

JEFE DE LA UNIDAD DE APOYO ADMINISTRATIVO


LIC QUÉRUBÍN SANDOVAL FERNÁNDEZ



ESTADO DEL EJERCICIO DEL PRESUPUESTO
CIERRE A DICIEMBRE DE 2020
Oficialía Mayor del Estado de Chiapas

31 de Diciembre de 2020
(Pesos)

Página 1 de 1
Fecha de Impresión: 04/02/2021 12:42:56 p.m


CAPÍTULOS / CONCEPTOS	PRESUPUESTO AUTORIZADO				COMPROMETIDO	DEVENGADO	EJERCIDO	PAGADO	Variación Nominal	
	PRESUPUESTO DE EGRESOS APROBADO	AMPLIACIONES	REDUCCIONES	MODIFICADO					Modificado Comprometido	Modificado Devengado
TOTAL	21,050,445.28	8,545,607.41	2,564,711.28	27,031,341.41	25,812,653.52	25,812,653.52	25,423,997.40	25,423,997.40	1,218,687.89	1,218,687.89
Servicios Personales.	16,903,336.42	7,374,425.18	1,784,522.54	22,493,239.06	21,380,344.60	21,380,344.60	21,281,639.90	21,281,639.90	1,112,894.46	1,112,894.46
Remuneraciones al Personal de Carácter Permanente.	6,646,566.26	2,371,585.59	112,336.19	8,905,815.66	8,548,164.39	8,548,164.39	8,548,164.39	8,548,164.39	357,651.27	357,651.27
Remuneraciones Adicionales y Especiales.	7,096,774.87	4,161,649.67	1,540,870.03	9,717,554.51	9,236,608.34	9,236,608.34	9,215,608.34	9,215,608.34	480,946.17	480,946.17
Seguridad Social.	1,054,302.82	280,125.68	74,274.22	1,260,154.28	1,147,229.55	1,147,229.55	1,069,524.85	1,069,524.85	112,924.73	112,924.73
Otras Prestaciones Sociales y Económicas.	1,359,528.00	410,793.00	24,186.00	1,746,135.00	1,645,693.79	1,645,693.79	1,645,693.79	1,645,693.79	100,441.21	100,441.21
Pago de Estímulos a Servidores Públicos.	746,164.47	150,271.24	32,856.10	863,579.61	802,648.53	802,648.53	802,648.53	802,648.53	60,931.08	60,931.08
Materiales y Suministros.	1,227,843.44	66,805.00	353,104.50	941,543.94	927,663.14	927,663.14	909,280.84	909,280.84	13,880.80	13,880.80
Materiales de Administración, Emisión de Documentos y Artículos Oficiales.	721,003.23	0.00	217,229.01	503,774.22	496,973.55	496,973.55	496,973.55	496,973.55	6,800.67	6,800.67
Alimentos y Utensilios.	361,984.61	12,593.64	100,304.85	274,273.40	270,587.97	270,587.97	270,587.97	270,587.97	3,685.43	3,685.43
Combustibles, Lubricantes y Aditivos.	111,562.00	4,172.00	3,852.10	111,881.90	111,496.14	111,496.14	111,496.14	111,496.14	385.76	385.76
Vestuario, Blancos, Prendas de Protección y Artículos Deportivos.	0.00	50,039.36	20,019.68	30,019.68	28,382.30	28,382.30	10,000.00	10,000.00	1,637.38	1,637.38
Herramientas, Refacciones y Accesorios Menores.	33,293.60	0.00	11,698.86	21,594.74	20,223.18	20,223.18	20,223.18	20,223.18	1,371.56	1,371.56
Servicios Generales.	2,919,265.42	402,770.65	427,084.24	2,894,951.83	2,840,264.01	2,840,264.01	2,705,542.41	2,705,542.41	54,687.82	54,687.82
Servicios de Arrendamiento.	2,420,409.00	248,860.32	286,016.26	2,383,253.06	2,366,453.09	2,366,453.09	2,366,453.09	2,366,453.09	16,799.97	16,799.97
Servicios Profesionales, Científicos, Técnicos y Otros Servicios.	9,120.00	0.00	9,120.00	0.00	0.00	0.00	0.00	0.00	0.00	0.00
Servicios Financieros, Bancarios y Comerciales.	5,600.00	5,600.00	5,600.00	5,600.00	5,600.00	5,600.00	5,600.00	5,600.00	0.00	0.00
Servicios de Instalación, Reparación, Mantenimiento y Conservación.	37,223.51	0.00	8,694.06	28,529.45	25,587.86	25,587.86	25,525.14	25,525.14	2,941.59	2,941.59
Servicios de Traslado y Viáticos.	128,292.55	0.00	88,269.29	40,023.26	5,077.00	5,077.00	5,077.00	5,077.00	34,946.26	34,946.26
Otros Servicios Generales.	318,620.36	148,310.33	29,384.63	437,546.06	437,546.06	437,546.06	302,887.18	302,887.18	0.00	0.00
Transferencias, Asignaciones, Subsidios y Otras Ayudas.	0.00	528,384.49	0.00	528,384.49	527,534.25	527,534.25	527,534.25	527,534.25	850.24	850.24
Subsidios y Subvenciones.	0.00	528,384.49	0.00	528,384.49	527,534.25	527,534.25	527,534.25	527,534.25	850.24	850.24
Bienes Muebles, Inmuebles e Intangibles.	0.00	173,222.09	0.00	173,222.09	136,847.52	136,847.52	0.00	0.00	36,374.57	36,374.57
Activos Intangibles.	0.00	173,222.09	0.00	173,222.09	136,847.52	136,847.52	0.00	0.00	36,374.57	36,374.57

Lic. Francisco Rafael Fuentes Gutiérrez
Oficial Mayor



ESTADO DEL EJERCICIO DEL PRESUPUESTO
CIERRE 2020
Oficialía Mayor del Estado de Chiapas
 Del 01 de Enero al 31 de Diciembre de 2020
 (Pesos)

CAPÍTULOS / CONCEPTOS	PRESUPUESTO AUTORIZADO				COMPROMETIDO	DEVENGADO	EJERCIDO	PAGADO	Variación Nominal	
	PRESUPUESTO DE EGRESOS APROBADO	AMPLIACIONES	REDUCCIONES	MODIFICADO					Modificado Comprometido	Modificado Devengado
TOTAL	21,050,445.28	8,545,607.41	2,564,711.28	27,031,341.41	25,812,653.52	25,812,653.52	25,423,997.40	25,423,997.40	1,218,687.89	1,218,687.89
Servicios Personales.	16,903,336.42	7,374,425.18	1,784,522.54	22,493,239.06	21,380,344.60	21,380,344.60	21,281,639.90	21,281,639.90	1,112,894.46	1,112,894.46
Remuneraciones al Personal de Carácter Permanente.	6,646,566.26	2,371,585.59	112,336.19	8,905,815.66	8,548,164.39	8,548,164.39	8,548,164.39	8,548,164.39	357,651.27	357,651.27
Remuneraciones Adicionales y Especiales.	7,096,774.87	4,161,649.67	1,540,870.03	9,717,554.51	9,236,608.34	9,236,608.34	9,215,608.34	9,215,608.34	480,946.17	480,946.17
Seguridad Social.	1,054,302.82	280,125.68	74,274.22	1,260,154.28	1,147,229.55	1,147,229.55	1,069,524.85	1,069,524.85	112,924.73	112,924.73
Otras Prestaciones Sociales y Económicas.	1,359,528.00	410,793.00	24,186.00	1,746,135.00	1,645,693.79	1,645,693.79	1,645,693.79	1,645,693.79	100,441.21	100,441.21
Pago de Estímulos a Servidores Públicos.	746,164.47	150,271.24	32,856.10	863,579.61	802,648.53	802,648.53	802,648.53	802,648.53	60,931.08	60,931.08
Materiales y Suministros.	1,227,843.44	66,805.00	353,104.50	941,543.94	927,663.14	927,663.14	909,280.84	909,280.84	13,880.80	13,880.80
Materiales de Administración, Emisión de Documentos y Artículos Oficiales.	721,003.23	0.00	217,229.01	503,774.22	496,973.55	496,973.55	496,973.55	496,973.55	6,800.67	6,800.67
Alimentos y Utensilios.	361,984.61	12,593.64	100,304.85	274,273.40	270,587.97	270,587.97	270,587.97	270,587.97	3,685.43	3,685.43
Combustibles, Lubricantes y Aditivos.	111,562.00	4,172.00	3,852.10	111,881.90	111,496.14	111,496.14	111,496.14	111,496.14	385.76	385.76
Vestuario, Blancos, Prendas de Protección y Artículos Deportivos.	0.00	50,039.36	20,019.68	30,019.68	28,382.30	28,382.30	10,000.00	10,000.00	1,637.38	1,637.38
Herramientas, Refacciones y Accesorios Menores.	33,293.60	0.00	11,698.86	21,594.74	20,223.18	20,223.18	20,223.18	20,223.18	1,371.56	1,371.56
Servicios Generales.	2,919,265.42	402,770.65	427,084.24	2,894,951.83	2,840,264.01	2,840,264.01	2,705,542.41	2,705,542.41	54,687.82	54,687.82
Servicios de Arrendamiento.	2,420,409.00	248,860.32	286,016.26	2,383,253.06	2,366,453.09	2,366,453.09	2,366,453.09	2,366,453.09	16,799.97	16,799.97
Servicios Profesionales, Científicos, Técnicos y Otros Servicios.	9,120.00	0.00	9,120.00	0.00	0.00	0.00	0.00	0.00	0.00	0.00
Servicios Financieros, Bancarios y Comerciales.	5,600.00	5,600.00	5,600.00	5,600.00	5,600.00	5,600.00	5,600.00	5,600.00	0.00	0.00
Servicios de Instalación, Reparación, Mantenimiento y Conservación.	37,223.51	0.00	8,694.06	28,529.45	25,587.86	25,587.86	25,525.14	25,525.14	2,941.59	2,941.59
Servicios de Traslado y Viáticos.	128,292.55	0.00	88,269.29	40,023.26	5,077.00	5,077.00	5,077.00	5,077.00	34,946.26	34,946.26
Otros Servicios Generales.	318,620.36	148,310.33	29,384.63	437,546.06	437,546.06	437,546.06	302,887.18	302,887.18	0.00	0.00
Transferencias, Asignaciones, Subsidios y Otras Ayudas.	0.00	528,384.49	0.00	528,384.49	527,534.25	527,534.25	527,534.25	527,534.25	850.24	850.24
Subsidios y Subvenciones.	0.00	528,384.49	0.00	528,384.49	527,534.25	527,534.25	527,534.25	527,534.25	850.24	850.24
Bienes Muebles, Inmuebles e Intangibles.	0.00	173,222.09	0.00	173,222.09	136,847.52	136,847.52	0.00	0.00	36,374.57	36,374.57
Activos Intangibles.	0.00	173,222.09	0.00	173,222.09	136,847.52	136,847.52	0.00	0.00	36,374.57	36,374.57


 Lic. Francisco Rafael Fuentes Gutiérrez
 Oficial Mayor